

Кабель-каналы DLP 50 x 80

монтаж оборудования

2 суппорта Программы Mosaic
4 модуля
Кат. № 0 109 54
для крышки 65 мм



Суппорт Программы Mosaic
2 модуля
Кат. № 0 109 21



Упак. Кат. № Суппорты для монтажа оборудования

Упак.	Кат. №	Суппорты Mosaic
20	0 109 52	Крыш. 65 мм 2 модуля
20	0 109 54	4 модуля
10	0 109 56	6 модулей
10	0 109 58	8 модулей
10	0 109 27	Изоляционная коробка – 2 модуля Для монтажа 4, 6 и 8 модулей соединить соответствующее количество коробок
5	0 109 25	Суппорт для модульного оборудования 2 модуля по 17,5 мм

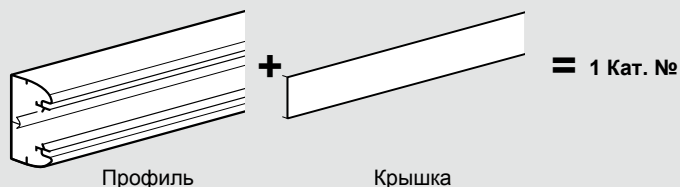
Розетки Mosaic специальные для DLP

Упак.	Кат. №	Проходные, немецкий стандарт Безвинтовое соединение	Кол-во модулей 22,5 x 45
10	0 774 01	2 К + 3	2
10	0 774 21	Со шторками С механ. блокировкой	2
10	0 774 02	2 x 2 К + 3	4
10	0 774 22	Со шторками С механ. блокировкой	4
10	0 774 03	3 x 2 К + 3	6
10	0 774 23	Со шторками С механ. блокировкой	6
5	0 774 04	4 x 2 К + 3	8
5	0 774 24	Со шторками. С механической блокировкой	8
10	0 898 07	Заглушка соединительная	


Кабель-каналы DLP 50 x 80

Преимущества сечения 50 x 80 мм

Заказываются под одним Кат. №

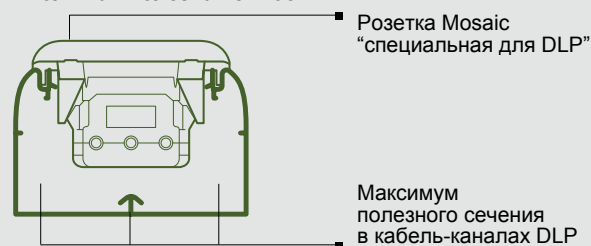


Оптимальное сочетание с серией Mosaic



Монтаж розеток Mosaic в кабель-каналы DLP

3 Большая полезная емкость



Кабельные каналы DLP: применение

1 Удовлетворяют требованиям большинства электроустановок

Кабельные каналы DLP выпускаются в версиях с 1, 2 и 3-мя перегородками

Кабель-канал DLP	Сечение	Кат. №
1 секция	50 x 80 50 x 105	0 104 19 0 104 29
2 секции	50 x 150	0 104 27
3 секции	65 x 220	0 104 59

2 Пример применения

Идеальное решение для офисного здания

