

Руководство по монтажу Smart-UPS™ C 1000/1500 ВА 120/230 В Напольный блок 2000/3000 ВА 230 В переменного тока

Важные сообщения по безопасности

Внимательно прочитайте инструкции, чтобы ознакомиться с устройством перед его установкой, эксплуатацией или техническим обслуживанием. В данном руководстве или на оборудовании могут использоваться следующие специальные сообщения, предназначенные для того, чтобы предупредить пользователя о потенциальной опасности или привлечь внимание к информации, которая упрощает или уточняет выполнение процедуры.



Добавление этого символа к инструкциям по технике безопасности с пометкой "Внимание" указывает на опасность нанесения травмы и повреждения изделия в случае несоблюдения инструкций.

Следующие сообщения о соблюдении мер безопасности могут появляться в данном руководстве с целью предупреждения о потенциальной опасности.

ВНИМАНИЕ

Пометка **ВНИМАНИЕ** указывает на ситуацию, где возникает потенциальная угроза, которая способна привести к повреждению оборудования и нанесению травмы легкой или средней степени тяжести, если ее не предотвратить.

ВНИМАНИЕ

Пометка **ВНИМАНИЕ** указывает на ситуацию, где возникает потенциальная угроза, которая способна привести к повреждению оборудования, если ее не предотвратить.

Информация по безопасности и общего характера

Проверьте содержимое упаковки при получении. В случае обнаружения повреждений уведомите об этом транспортное агентство и дилера.

Перед началом установки ИБП изучите руководство по технике безопасности, поставляемое вместе с этим устройством.

- Следуйте всем местным и государственным электротехническим правилам и нормам.
- Данный ИБП предназначен только для использования в помещении.
- Место эксплуатации ИБП должно быть защищено от прямых солнечных лучей, попадания жидкостей, пыли и избыточной влажности.
- Убедитесь, что вентиляционные отверстия ИБП не закрыты. Необходимо обеспечить достаточное пространство для эффективной вентиляции.
- Срок службы аккумуляторной батареи составляет от двух до пяти лет. На срок службы батареи влияют факторы окружающей среды. Повышенная окружающая температура, низкое качество энергоснабжения и частые кратковременные разряды сокращают срок службы батареи.
- Подключайте кабель питания ИБП непосредственно к настенной розетке. Не используйте сетевые фильтры или удлинители.

ПРЕДУПРЕЖДЕНИЕ

Это устройство представляет собой ИБП категории C2.

В бытовых условиях данное изделие может стать причиной возникновения радиопомех. В этом случае необходимо принять дополнительные меры.

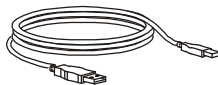
Комплектность

Все модели



(2)

1 компакт-диск с документацией,
1 компакт-диск с программой PowerChute



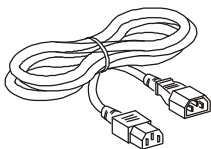
(1)



(1)

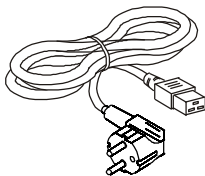
Руководство по монтажу

Модели 1000/1500/2000/3000 ВА 230 В
перем. тока

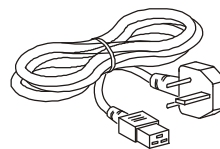


(2)

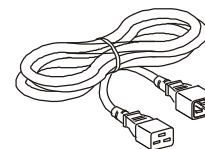
Модели 2000/3000 ВА 230 В перем. тока



(1)



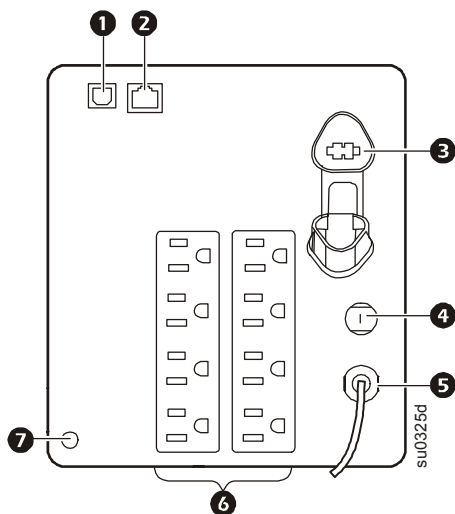
(1)



(1)

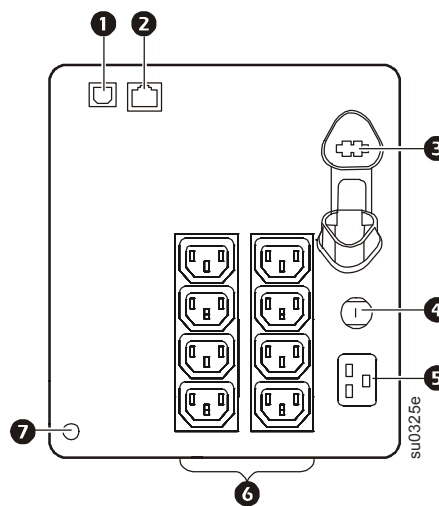
Общая информация об изделии

Модели 1000/1500 ВА 120 В перем. тока



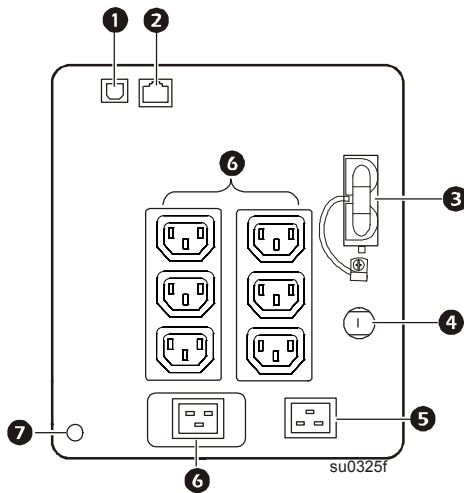
- ❶ Порт USB
- ❷ Последовательный порт
- ❸ Разъем подключения внутренней батареи

Модели 1000/1500 ВА 230 В перем. тока

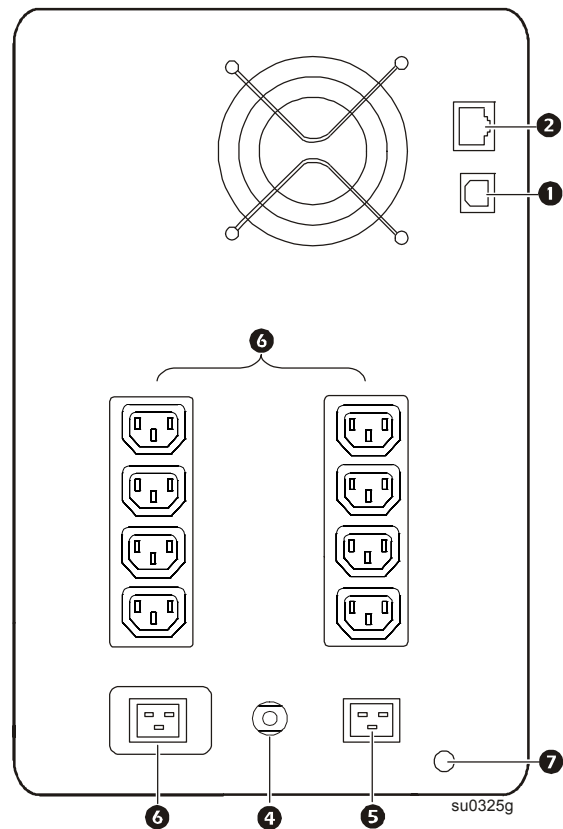


- ❹ Автоматический выключатель/защита от перегрузки
- ❺ Вход ИБП
- ❻ Разъемы
- ❼ Винт заземления корпуса

Модель 2000 ВА 230 В~



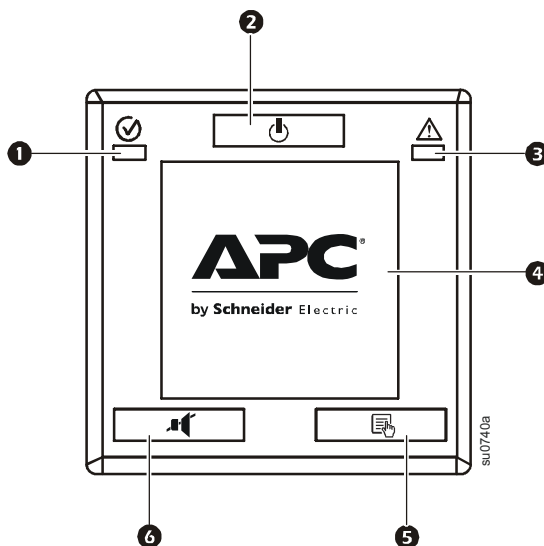
Модель 3000 ВА 230 В~



- ❶ Порт USB
- ❷ Последовательный порт
- ❸ Разъем подключения внутренней батареи

- ❹ Автоматический выключатель/защита от перегрузки
- ❺ Вход ИБП
- ❻ Разъемы
- ❼ Винт заземления корпуса

Элементы передней панели

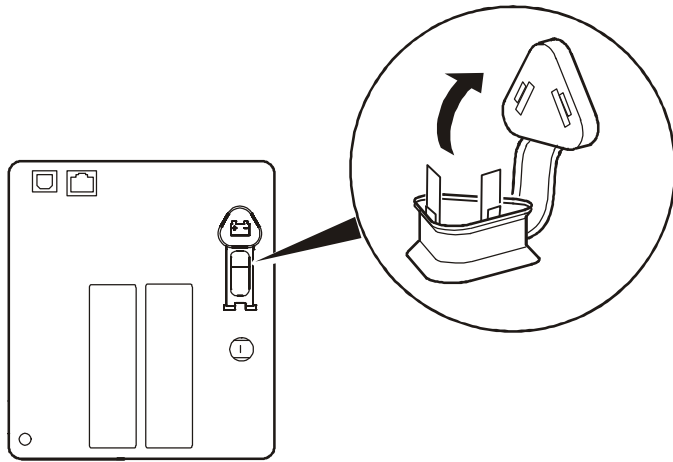


- ❶ Индикатор питания от сети/от батарей
- ❷ Кнопка ВКЛ./ВЫКЛ. питания
- ❸ Индикатор **Неверный электромонтаж/Сбой системы**
- ❹ Интерфейс дисплея
- ❺ Кнопка ДИСПЛЕЯ
- ❻ Кнопка ПРИГЛУШЕНИЯ

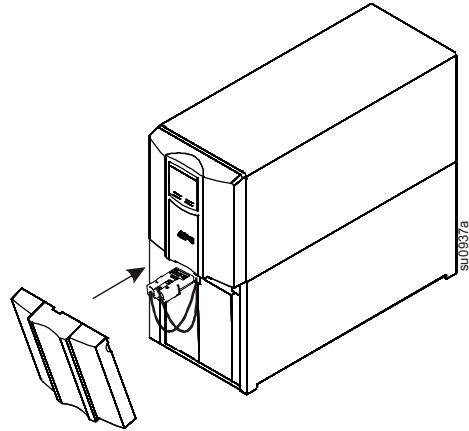
Установка

Подключение аккумуляторной батареи

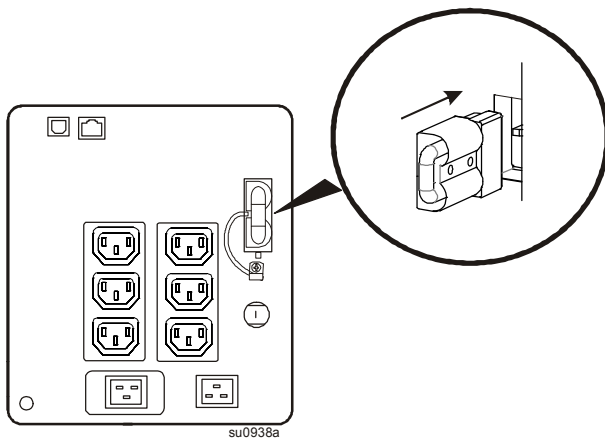
Модели на 1000/1500 ВА



Модели на 3000 ВА



Модели на 2000 ВА



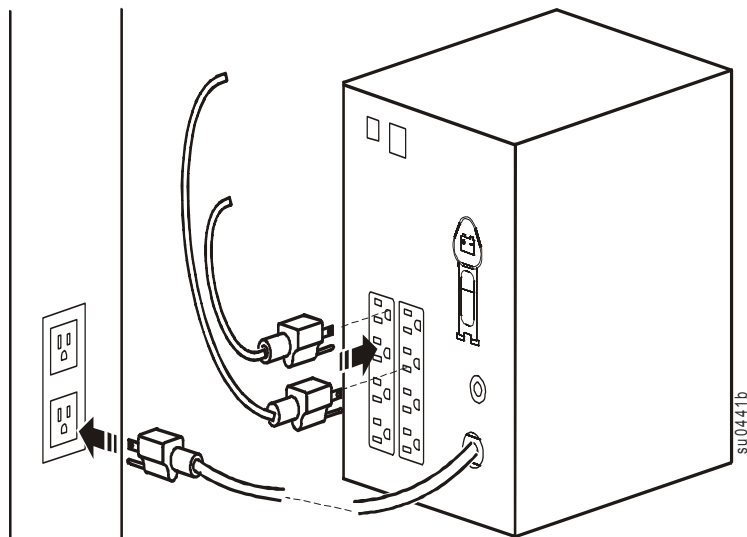
Подсоедините оборудование к ИБП, а затем подключите ИБП к сети

ВНИМАНИЕ

РИСК ПОВРЕЖДЕНИЯ ОБОРУДОВАНИЯ

- Следуйте всем местным и государственным электротехническим правилам и нормам.
- Электромонтаж должен производиться квалифицированным электриком.
- Всегда подключайте ИБП к заземленной розетке.

Несоблюдение этих инструкций может привести к повреждению оборудования.





Выбранные модели соответствуют требованиям ENERGY STAR®.
Для просмотра дополнительной информации посетите веб-сайт:
www.apc.com/site/recycle/index.cfm/energy-efficiency/energy-star/.